


RTX™ 5500

Zoptymalizowane rozwiązania do natryskiwania materiałów strukturalnych do wykończeń wewnętrznych, dekoracyjnych i elewacyjnych



ZALETY URZĄDZENIA

- Kompaktowe i łatwe w obsłudze
- Obsługuje szeroki zakres materiałów strukturalnych
- Większa wydajność pracy



RTX 5500

Zoptymalizowane rozwiązania do natryskiwania materiałów strukturalnych do wykończeń wewnętrznych, dekoracyjnych i elewacyjnych

Prezentujemy najnowsze urządzenia natryskowe RTX

Teraz są jeszcze wydajniejsze niż dotychczas

- WIĘCEJ POWIETRZA
- WIĘKSZY PRZEPŁYW MATERIAŁU
- WIĘKSZA PRODUKTYWNOŚĆ

NOWA SERIA RTX zawiera zoptymalizowane rozwiązania do natryskiwania materiałów strukturalnych do wykończeń wewnętrznych, dekoracyjnych i elewacyjnych oraz zapewnia większą wydajność, produktywność i legendarną jakość, dzięki której Graco pozostaje liderem rynku struktur od 1992 roku.

Seria RTX 5500 Pro Interior to zoptymalizowane urządzenie do natryskiwania materiałów strukturalnych, które jest doskonałe dla handlowców i wykonawców poszukujących możliwości skrócenia czasu realizacji średnich i dużych zleceń. Jest to profesjonalne rozwiązanie umożliwiające wzrost produktywności, które zapewni sprawną pracę na miejscu wykonywania zlecenia.


Seria RTX 5500 Pro Exterior została skonfigurowana z myślą o elewacjach każdej wielkości. Jest doskonała dla dużych wykonawców pracujących dla osób i firm, które potrzebują wydajnego urządzenia do natryskiwania wielu różnych materiałów strukturalnych.

Pompa RotoFlex II

Sprawdzona „jednoelementowa” pompa, która zawsze działa!

Niepowtarzalna, przepływowa konstrukcja pomp Graco oznacza płynny przepływ materiału, który zapewnia jednolite krycie i niezmienny strumień natrysku – zawsze! Niezrównana trwałość w pracy z materiałami o właściwościach ściernych.

- Łatwe płukanie
- Łatwa konserwacja, brak rdzewiejących części



Sprężarka powietrza z podwójnym tłokiem

Niezrównana moc natrysku!

- Nawet 50% więcej powietrza z myślą o wymagających wykończeniach
- Konstrukcja niewymagająca konserwacji
- Dłuższy czas eksploatacji pompy dzięki pracy na niższych obrotach

* W porównaniu z RTX 1500



Silnik MaxPower™ DC

Sprawdzona wydajność i pełna obudowa

Obudowa chłodzona wentylatorem chroni silnik przed pyłem, brudem i innymi zanieczyszczeniami. Bezszczotkowa budowa oznacza brak konieczności wymiany szczotek. Działa z natężeniem 16 amperów (w trybie wysokiej wydajności) i 10 amperów w przypadku ograniczonej mocy.



System SmartStart™

Automatyczny Start/Stop po pociągnięciu spustu pistoletu oszczędza czas

- Zmniejsza hałas w miejscu pracy
- Wydłuża żywotność pompy i sprężarki
- Zmniejsza wibracje zbiornika i materiału



Dysza i złączka redukcyjna WideTex™

Najszybszy sposób na doskonale wykończenia strukturalne

Generuje szeroki i niezmienny strumień natrysku, umożliwiając szybsze i sprawniejsze wykonywanie zadań niż kiedykolwiek wcześniej. Łatwe kierowanie strumieniem natrysku od lewej do prawej strony eliminuje potrzebę wykonywania okrężnych ruchów pistoletem.





WSKAZÓWKA!

Podczas pompowania najcięższych materiałów cięższy granulat wykazuje skłonność do tego, by się gromadzić na wewnętrznej powierzchni węża. Może to utrudniać zarówno przepływ, jak i rozpylanie materiału.

Podczas natryskiwania tego rodzaju materiałów warto się zastanowić nad **wcześniejszym nasmarowaniem pompy i węża**. To zmniejszy tarcie i umożliwi cięższemu granulatowi na bardziej płynne przemieszczanie się wzdłuż węża.

Z naszego doświadczenia wynika, że najlepiej się sprawdza wcześniejsze **nasmarowanie klejem do tapet**. Wystarczy zmieszać klej z wodą, wlać mieszankę do zbiornika i odpowietrzyć pistoletem. Ten sam sposób działa w przypadku farby dyspersyjnej.

Te nowe funkcje są także dostępne w urządzeniach RTX 5500 PI i RTX 5500 PX. Urządzenie RTX 5500 PX jest dostarczane w zestawie z:

RTX 5500 PI Pro Interior



RTX 5500 PX Pro Exterior

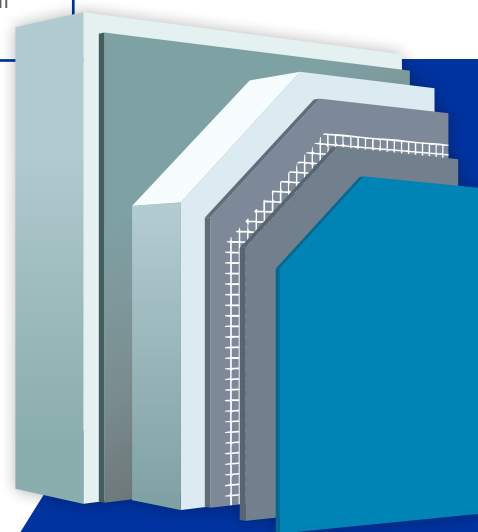


- Nieskręcający się, klejony, wytrzymały wąż do materiału/ powietrza
- Utwardzane dysze WideTex™: podwójna żywotność w pracy z większością materiałów o właściwościach ściennych
- Zainstalowany zewnętrzny zestaw powietrzny: możliwość podłączenia zewnętrznej sprężarki do najtrudniejszych zewnętrznych zastosowań i materiałów

Materiały i zastosowania

Nowe urządzenia natryskowe RTX umożliwiają wydajne i produktywne natryskiwanie wielu różnych materiałów strukturalnych wewnętrznych, dekoracyjnych i elewacyjnych:

- Gliniaste struktury
- Gliniaste powłoki wykończeniowe
- Kleje i podkłady EIFS – rozrobione lub w proszku
- Powłoki nawierzchniowe EIFS – rozrobione lub w proszku (średnica cząstek do 3 mm)
- Gładź akustyczna
- Gładź do wykończeń wewnętrznych i zewnętrznych (średnica cząstek do 3 mm)
- I o wiele więcej...



Od podkładów po warstwy nawierzchniowe – nowy RTX jest doskonałym narzędziem do zastosowań EIFS.

RTX 5500

Zoptymalizowane rozwiązania do natryskiwania materiałów strukturalnych do wykończeń wewnętrznych, dekoracyjnych i elewacyjnych

Parametry techniczne

Dostarczane urządzenia są gotowe do natryskiwania:



Nazwa modelu:	RTX 5500 PI	RTX 5500 PX
Numer części: do wersji EURO, IT, CH i DK (230 V)	17H577	17H580
Maks. ciśnienie robocze w barach (psi)	7 (100)	7 (100)
Maks. przepływ w l/min (gpm)	21 (5,5)	21 (5,5)
Pistolet	Wytrzymały spust pistoletu rozpylającego	Wytrzymały spust pistoletu rozpylającego
Silnik	Bezszczotkowy MaxPower 2,0 KM	Bezszczotkowy MaxPower 2,0 KM
Wydajność sprężarki powietrza	0,26 m ³ /min (9,1 cfm)	0,26 m ³ /min (9,1 cfm)
Dysze w zestawie	3 mm, 4 mm, 6 mm, 8 mm, 10 mm, 12 mm	3 mm, 4 mm, 6 mm, 8 mm, 10 mm, 12 mm
Dysze WideTex w zestawie	4 mm, 6 mm, 8 mm, 10 mm, 12 mm, XL	Utwardzone - 4 mm, 6 mm, 8 mm, 10 mm, 12 mm, XL
Maks. długość węża w m (ft)	30 (100)	30 (100)
Zewnętrzny zestaw powietrzny	Opcja (287328)	Zainstalowany
Wąż	7,5 m niebieski przezroczysty	7,5 m wysokiej wytrzymałości

Akcesoria

Wykorzystaj w pełni możliwości swojego urządzenia, używając naszych profesjonalnych akcesoriów:



Pistolety

24S135 Pistolet rozpylający z gwintowanym przyłączem węża

Dysze do cieczy RTX (strumień okrągły)

15C883 3 mm
15C884 4 mm
15C885 6 mm
15C886 8 mm
15C887 10 mm
15C888 12 mm

Dysze WideTex*

Możesz lepiej zadbać o wykończenie niż używając samej dyszy do cieczy.

Szybciej kryj powierzchnię i ciesz się dokładniejszym wykończeniem.

24S142 Zestaw akcesoriów WideTex
24S143 Zestaw akcesoriów WideTex, utwardzone

* Dysza: używaj jak najmniejszego dysku w porównaniu z wielkością cząstek. Im mniejszy dysk, tym szerszy strumień i tym dokładniejsze wykończenie. Zawsze używaj razem z dyszą do cieczy.



Niebieski przezroczysty wąż w zestawie (Pro Interior)

17J454 Niebieski przezroczysty wąż w zestawie: 3/4 cala x 7,5 m
17J420 Niebieski przezroczysty wąż w zestawie: 1 cal x 7,5 m
17J421 Niebieski przezroczysty wąż w zestawie: 1 cal x 15 m



Wytrzymałe węże w zestawie (Pro Exterior)

Wytrzymały niebieski wąż do substancji stałych w zestawie

17L010 Końcówka biczowa 1 cal x 3 m
17L000 1 cal x 7,5 m
17L003 1 cal x 15 m
17L005 1-1/4 cala x 7,5 m
17L009 1-1/4 cala x 15 m



Różne

287328 Zewnętrzny zestaw powietrzny do RTX 5500pi
248515 Gąbka do czyszczenia w zestawie (5 szt.)
287314 Wąż do pompy RotoFlex™ w zestawie

Wszystkie dane zawarte w niniejszej broszurze w formie pisemnej lub graficznej odzwierciedlają informacje aktualne w momencie oddawania jej druku. Firma Graco zastrzega sobie prawo do wprowadzania zmian bez uprzedniego powiadomienia.

Firma Graco posiada certyfikat ISO 9001.

GRACO BVBA Industrieterrein Oude Bunders • Slakweidestraat 31 • B-3630 Maasmechelen
Tel.: +32 (89) 770 700 • Faks: +32 (89) 770 777 • <http://www.graco.com>

©2016 Graco BVBA 300661PL (wer. D) 05/16 Wydrukowano w Europie.

Wszystkie nazwy lub znaki firmowe używane są do celów identyfikacji i stanowią zastrzeżone znaki towarowe ich odpowiednich właścicieli.

